INFOME DE TEMPORADA DE CAZA DEPORTIVA MAYOR Y MENOR 2013

Introducción

En la temporada del año 2013, las distintas temporadas de caza deportiva mayor y menor quedaron incluidas en un período de caza que se consensuó con la Comisión Asesora de Fauna- CAF, desde el 1º de marzo al 31 de agosto. Quedando un periodo de VEDA para la caza deportiva en los meses de enero, febrero y desde septiembre a diciembre.

CAZA DEPORTIVA MAYOR

En la temporada de caza mayor 2013 en la provincia de La Pampa, reglamentada mediante disposiciones, quedaron habilitadas las siguientes especies: ciervo colorado, jabalí europeo, antílope negro, muflón, búfalo, ciervo dama, ciervo axis y otras especies llamadas “domésticas” (cabra cuatro cuernos, cabra hircus, carneros, etc.).

La caza de ciervo colorado y antílope negro se permitió en cotos de caza y en campos inscriptos en la DRN.

La caza de especies como muflón, búfalo, ciervo axis, ciervo dama y especies domésticas fueron habilitadas únicamente en cotos de caza que lo solicitaron en el Plan de Aprovechamiento Cinegético Anual y con plan de manejo aprobado.

La caza deportiva de puma se habilitó sólo para trofeos provenientes de criaderos habilitados en la provincia y en Nación.

La legalización de trofeos de caza obtenidos en campos abiertos inscriptos se debió realizar dentro de las setenta y dos (72) horas de haberlo cazado en las dependencias policiales de: Toay, Quehue, General Acha, Carro Quemado, Doblas, Luan Toro, Padre Buodo, Alpachiri, Victorica, Guatrache, Telen y Bernasconi.

Tanto los trofeos declarados en cotos habilitados como campos inscriptos debieron ser legalizados mediante su declaración y colocación de un precinto. Los valores de permisos de caza, precintos, guías de tránsito, etc. se encuentran establecidos en la Ley Impositiva anual 2013.

COTOS DE CAZA

De los 47 cotos habilitados por disposición para la temporada 2013, sólo 33 (70%) se presentaron a declarar y precintar trofeos. Declarándose un total de 1392 trofeos.

Tabla 1: Cantidad de cotos habilitados (H) /Cotos que legalizan trofeos (L) Periodo 2010-2013

cotos	**2010**		**2011**		**2012**		**2013**	
	H	L	H	L	H	L	H	L
Categoría A	10	7	10	8	10	9	12	8
Categoría B	7	5	6	4	6	4	6	4
Categoría C	25	18	26	19	26	19	23	16
Categoría D	6	4	9	7	9	5	6	5
TOTALES	**48**	**34**	**51**	**38**	**51**	**37**	**47**	**33**

En los gráficos 1 y 2 muestra la distribución de cotos habilitados y los que declararon trofeos por categoría y por departamento.

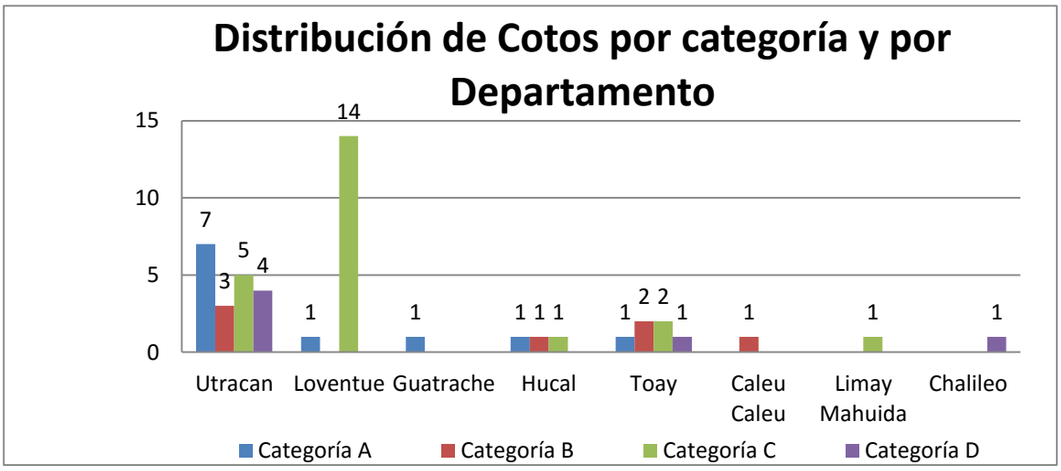

Gráfico 1: Ubicación catastral de los cotos habilitados.

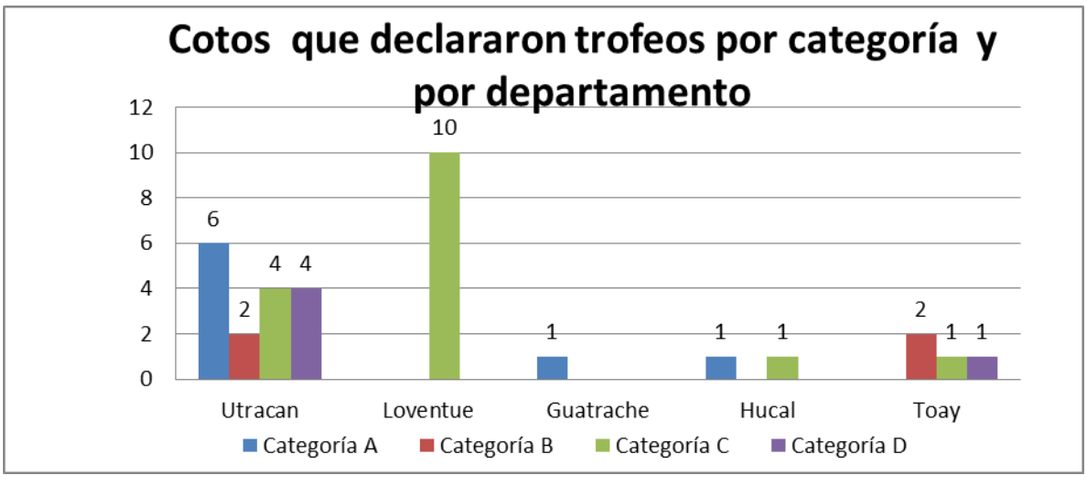

Gráfico 2: Ubicación catastral de los cotos que declararon trofeos.

A continuación en la tabla Nº 2 se muestra la cantidad de trofeos declarados por categoría de cotos. Aportando los cotos categoría "C" el 52% de los trofeos y el 35% corresponde a los cotos categoría "A".

Tabla Nº 2: Cantidad de Trofeos por categoría de cotos

	Categoría A	**Categoría B**	**Categoría C**	**Categoría D**	**TOTAL**
Antílope	68	20	118	5	211
Búfalo	46	6	55		107
Ciervo Axis	18	3	14		35
Ciervo Colorado Selectivo	54	9	176	48	287
Ciervo Colorado Trofeos	107	28	168	15	318
Ciervo Colorado Hembra	50		5	4	59
Ciervo Dama	25	17	47		89
Domesticas	52	9	71		132
Jabalí	32	8	56		96
Muflón	9	6	11		26
Puma*	32				32
TOTAL	**493**	**106**	**721**	**72**	**1392**

*sólo en cotos-criaderos habilitados

En la tabla 3 se muestra la cantidad de trofeos declarados por Departamento

Tabla Nº 3: Cantidad de trofeos por departamento

	Utracan	Loventue	Guatrache	Hucal	Toay	TOTAL
Antílope	75	89	31	13	3	211
Búfalo	39	33	18	15	2	107
Ciervo Axis	16	8	9	2		35
Ciervo Colorado Trofeo	143	92	47	22	14	318
Ciervo Colorado Selectivo	127	120	14	6	20	287
Ciervo Colorado Hembra	56	3				59
Ciervo Dama	50	28	4	7		89
Domesticas	53	46	28	5		132
Jabalí	56	31	5	4		96
Muflón	15	9	2			26
Puma*	17		15			32
TOTAL	**647**	**459**	**173**	**74**	**39**	**1392**

ORIGEN DE LOS CAZADORES

Cazadores Extranjeros

Tabla Nº 4

Origen	Cantidad
Estados Unidos	119
Paraguay	5
Rusia	9
Austria	8
Alemania	14
Dinamarca	2
Brasil	2
Canadá	4
Ecuador	1
Italia	3
Bulgaria	2
Francia	1
República Checa	3
México	4
España	4
Eslovaquia	4
Uruguay	6
Chile	1
Suiza	2
Ecuador	1
África	2
Perú	1
TOTAL	198

La tabla Nº 4 muestra la totalidad de los cazadores extranjeros que declararon trofeos, junto con el gráfico 1 que muestra el aporte de cada continente, donde se observa que el mayor porcentaje proviene de Estados Unidos.

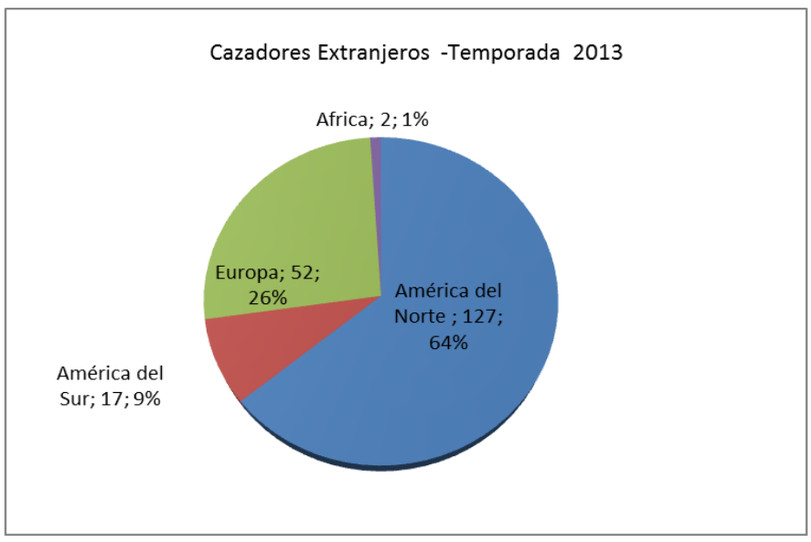

Gráfico 1: Porcentaje de la cantidad de cazadores

Cazadores Argentinos

En cuanto a los cazadores argentinos el mayor porcentaje es proveniente de laprovincia de Buenos Aires, con un 46% y le sigue Santa Fé con un 16 %. La tabla Nº 5 muestra las provincias de donde llegaron los cazadores argentinos y la cantidad de cazadores que arribaron. El gráfico 2 muestra el porcentaje que representa cada provincia.

Tabla Nº 5

Provincia	Cantidad
Córdoba	26
Santiago del Estero	8
Santa Fe	30
Entre Ríos	7
Buenos Aires	85
La Pampa	11
Mendoza	5
Tucumán	2
Santa Cruz	1
Chubut	1
Neuquén	1
Chaco	2
Misiones	4
TOTAL	**183**

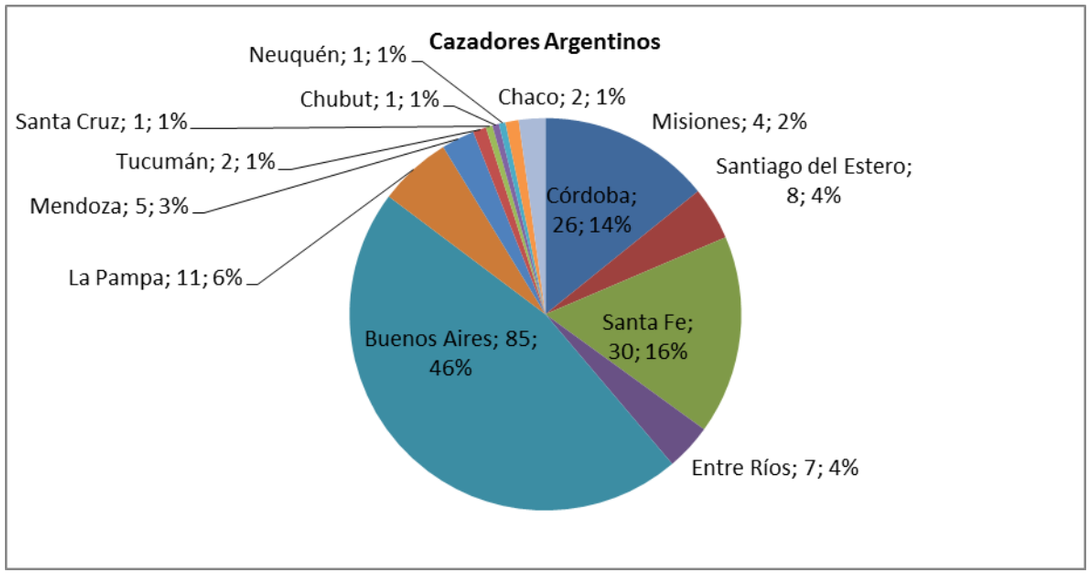

Gráfico 2: porcentaje de cazadores por provincia

CAMPOS INSCRIPTOS

La temporada de caza deportiva para ciervos colorados en campos inscriptos para la temporada 2013 estuvo habilitada de la siguiente manera:

Temporada: Ciervo colorado selectivo y hembra: 15 de marzo al 31 de agosto .
Ciervo colorado trofeo (12 ptas o más) : 15 de marzo al 15 de junio.

Criterios de Selección:

- menor de 11 puntas
- varetos cuya cuerna no superen la oreja
- falta de candil medio
- eternos 10 puntas
- otros (sugerencia del cazador)

Cupo:
Por cada MACHO DE 12 O MAS PUNTAS debían precintarse por campo inscripto cuatro ejemplares entre selectivos y hembras.

Para la temporada 2013 se inscribieron 129 campos, precintándose 76 trofeos, 176 selectivos, 32 hembras de ciervo colorado y 14 antílopes; en 68 de los campos inscriptos.

En la tabla Nº 6 se muestra la relación en porcentaje entre campos que se inscriben y los que efectivamente precintan en el período 2010-2013

Tabla Nº 6

CANTIDAD DE CAMPOS INSCRIPTOS/CAMPOS QUE PRECINTARON

AÑO	2010	2011	2012	2013
INSCRIPTOS	89	116	104	129
PRECINTARON	30	40	35	68
%	33,70%	34,48%	33,65%	52,71%

En el gráfico Nº 3 se muestra la evolución de los trofeos declarados en campos inscriptos.

Gráfico Nº 3:

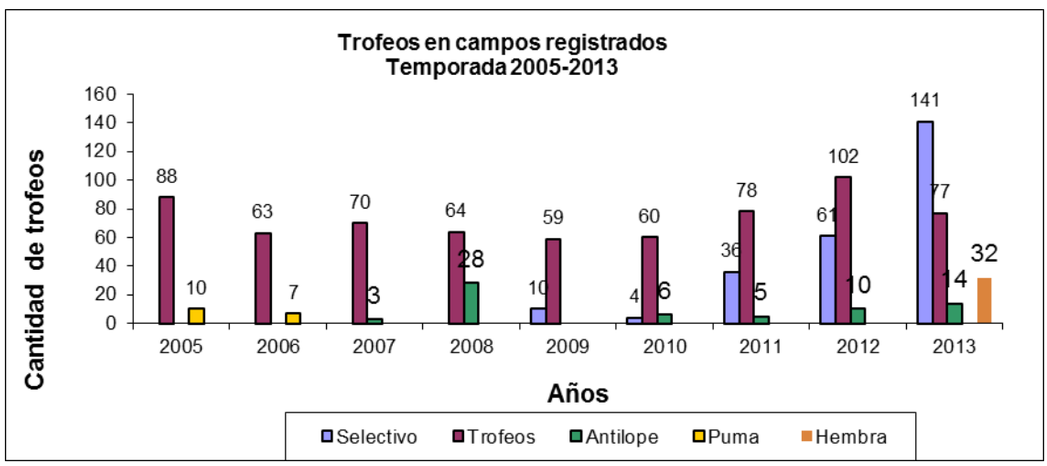

CIERVO COLORADO

La caza de ciervo colorado se permitión en:

Cotos de caza

En la presente temporada se habilitó también el precintado de la hembra mediante la caza deportiva, cabe recordar que los cotos habilitados con plan de manejo aprobado puden realizar la caza de compensación de sexo independiente de la caza deportiva . Se precintaron un total de 318 trofeos, 287 selectivos y 59 hembras.

En la tabla Nº7 se detalla la cantidad de trofeos según Nº de puntas

Tabla Nº 7

Nº de puntas	TOTAL
4	3
5	4
6	18
7	10
8	55
9	55
10	69
11	73
12	89
13	45
14	42
15	35
16	38
17	15
18	7
19	15
20	6
21	4
22	2
23	5
24	2
25	2
26	7
27	1
29	1
30	1
36	1
Hembras	59
TOTAL	**664**

En la tabla Nº 8 se muestra la clasificación de los trofeos de ciervo colorado por departamento y por categoría de coto. Donde se observa que la mayor cantidad de trofeos fueron obtenidos en los cotos categoría C y siendo el departamento Utracan donde se cazó la mayor cantidad de trofeos entre todas las categorías, ya que en ese departamento se encuentran inscriptos cotos de todas las categorías.

Tabla Nº 8: distribución de trofeos por categoría y por departamento

	Toay			Loventue			Utracan			Guatrache			Hucal			TOTAL
	CCT*	CCS*	CCH*	CCT*	CCS*	CCH*	CCT*	CCS*	CCH*	CCT*	CCS*	CCH*	CCT*	CCS*	CCH*	
Categoría A							58	39	50	47	14		3	1		212
Categoría B	7	2					21	7								37
Categoría C	7	13		92	120	3	49	38	2				19	5		348
Categoría D		5					15	43	4							67
Total	**14**	**20**		**92**	**120**	**3**	**143**	**127**	**56**	**47**	**14**		**22**	**6**		**664**

*CCT: Ciervo Colorado Trofeo *CCS: Ciervo Colorado Selectivo *CCH: Ciervo Colorado Hembra

EVOLUCIÓN DE LOS TROFEOS DE CIERVO COLORADO DECLARADOS PERIODO 2005-2013

Gráfico Nº 3: Evolución de trofeos declarados .

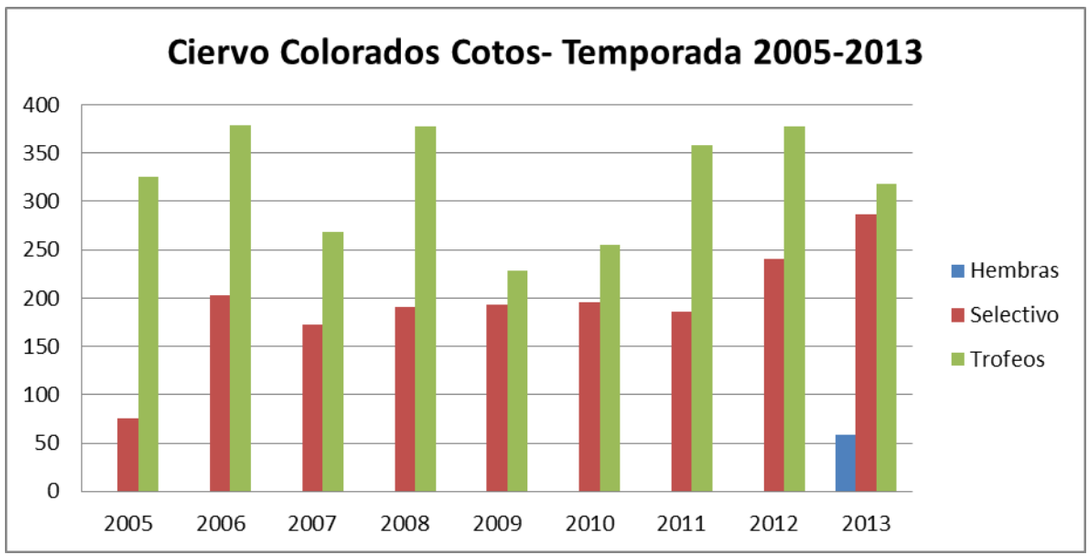

En campos inscriptos:

En la tabla Nº 9 se detalla la cantidad de trofeos obtenidos en campos inscriptos en el período 2010-2013

Tabla Nº9

AÑO	2010	2011	2012	2013
Nº Puntas				
2				2
3				1
4				1
5			1	1
6	1	1	2	5
7		1	3	12
8	2	10	9	22
9		8	18	24
10	1	16	28	59
11	14	19	31	49
12	23	27	41	43
13	13	16	16	16
14	4	8	7	8
15	3	2	1	4
16	1	3	2	2
17	1	2		
18	1	1	1	
19			1	1
20			1	
21				
22			1	2
TOTAL	64	114	163	252
HEMBRAS				32

COMPARACION TEMPORADAS 2005-2013

SITIOS DECLARADOS PARA CAZAR

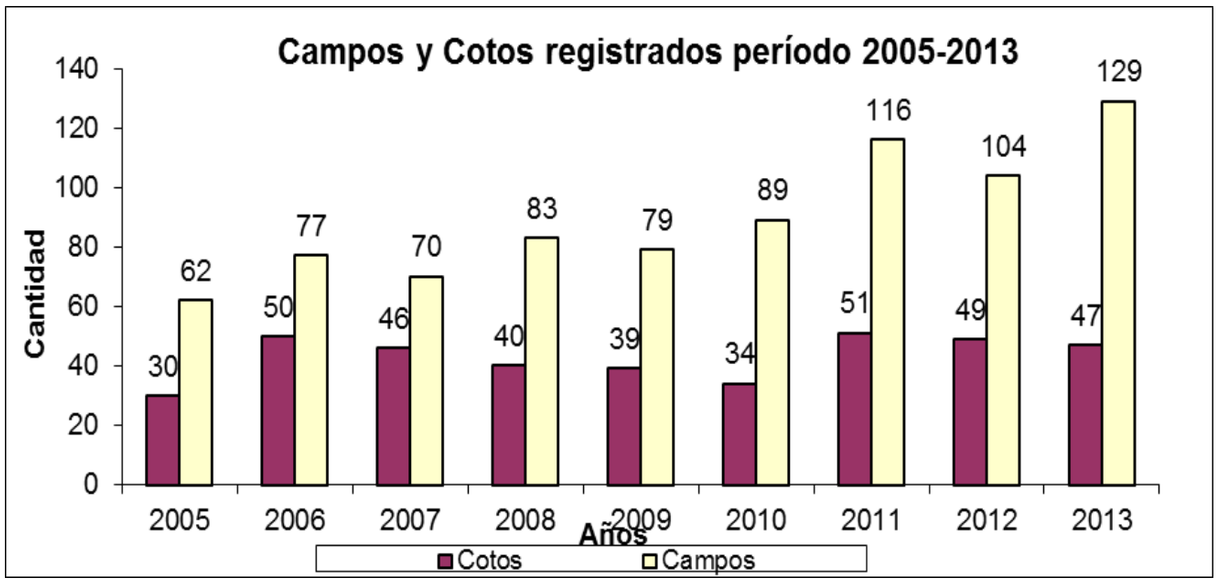
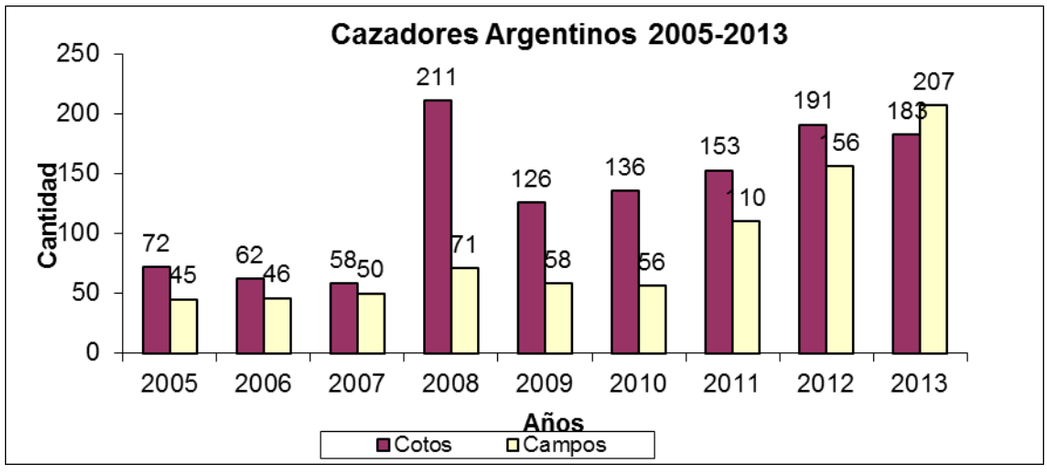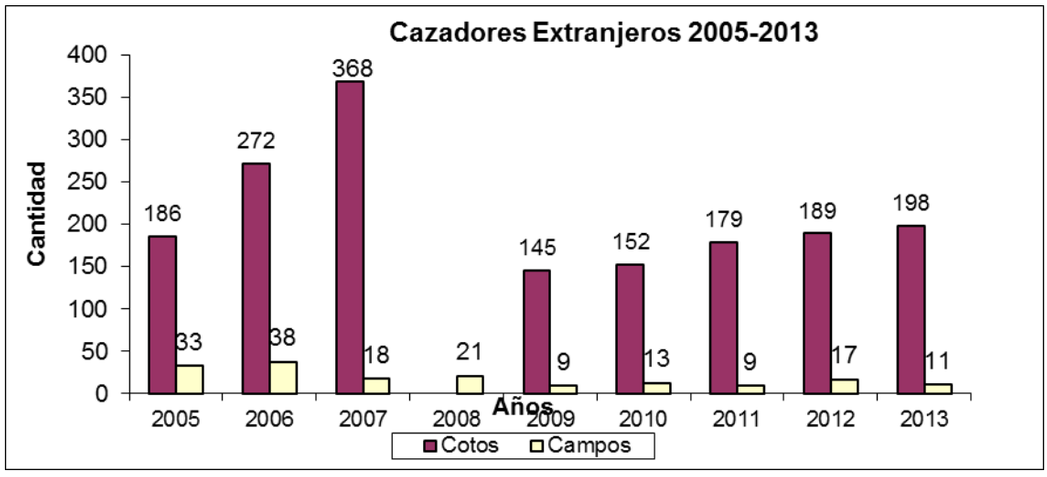
ORIGEN DE LOS CAZADORES